

## Erneuerungswahl Regierungsrat 2024 vom 3. März 2024 (7 Sitze / 1. Wahlgang)



## Statistische Angaben

Anzahl Stimmberechtigte		8'798
davon Auslandschweizerinnen und -schweizer		165
Stimmrechtsausweise brieflich	5'735	
davon ungültige Stimmabgaben brieflich	94	5'641
Stimmrechtsausweise Urne		25
<b>Total gültig eingereichte Stimmrechtsausweise</b>		<b>5'666</b>
Eingereichte Wahlzettel		4'534
Ausser Betracht fallende Wahlzettel		
Leere	50	
Ungültige	8	58
<b>Total gültige Wahlzettel</b>		<b>4'476</b>
Stimmbeteiligung: 51.53 %		
Mögliche Stimmen (entspricht der 7-fachen Zahl der gültigen Wahlzettel)		31'332
abzüglich		
vereinzelt leere Stimmen	8'201	
vereinzelt ungültige Stimmen	2	8'203
<b>Total gültige Stimmen</b>		<b>23'129</b>

## Ergebnisse: Regierungsratswahlen

Stimmen haben erhalten	Anzahl
Meier Damian, FDP, FDP.Die Liberalen Kanton Schwyz (bisher)	3'293
Patierno Sandro, Die Mitte, Die Mitte (bisher)	3'158
Steimen-Rickenbacher Petra, FDP, FDP.Die Liberalen Kanton Schwyz (bisher)	3'152
Stähli Michael, Die Mitte, Die Mitte (bisher)	2'978
Rüegsegger André, SVP, SVP (bisher)	2'660
Huwiler Herbert, SVP, SVP (bisher)	2'577
Schuler Xaver, SVP, SVP (bisher)	2'555
Prelicz Jonathan, SP, SP	1'620
Abegg Peter, parteilos, parteilos	1'136
<b>Total gültige Stimmen:</b>	<b>23'129</b>

**Erneuerungswahl Regierungsrat 2024 vom 3. März 2024 (7 Sitze / 1. Wahlgang)**

Allfällige Bemerkungen: .....	
Die Richtigkeit dieses Protokolls bestätigen:	
PräsidentIn: 	SchreiberIn: 
Dieses Protokoll ist sofort nach der Unterzeichnung mit A-Post an die folgende Adresse zu senden: Staatskanzlei des Kantons Schwyz, Wahlprotokoll, Postfach 1260, 6431 Schwyz. Rückfragen richten Sie bitte an die Staatskanzlei, Tel. 041 819 26 10.	
Bei Bezirkswahlen ist zudem auch mit A-Post ein Protokoll der Bezirkskanzlei zuzustellen.	

## Protokoll der Erneuerungswahl Kantonsrat 2024 vom 3. März 2024

## Statistische Angaben

Anzahl Stimmberechtigte		8'798
davon Auslandschweizerinnen und -schweizer		165
Stimmrechtsausweise brieflich	5'735	
davon ungültige Stimmabgaben brieflich	94	5'641
Stimmrechtsausweise Urne		25
<b>Total gültig eingereichte Stimmrechtsausweise</b>		<b>5'666</b>
Zahl der Stimmenden (eingegangene Wahlzettel)		4'619
Zahl der leeren Wahlzettel		12
Zahl der ungültigen Wahlzettel		25
<b>Zahl der gültigen Wahlzettel</b>		<b>4'582</b>
Zahl der unveränderten Wahlzettel		2'467
Zahl der veränderten Wahlzettel mit Parteibezeichnung		1'121
Zahl der Wahlzettel ohne Parteibezeichnung		994
<b>Total (entspricht Zahl der gültigen Wahlzettel)</b>		<b>4'582</b>

Stimmbeteiligung: 52.50 %

## Protokoll der Erneuerungswahl Kantonsrat 2024 vom 3. März 2024

## Ergebnisse


Liste Nr.	Bezeichnung der Liste	Kandidatenstimmen	Zusatzstimmen	Kandidaten- und Zusatzstimmen (Parteistimmen)
01	Sozialdemokratische Partei (SP), Grüne und Unabhängige	5'262	93	5'355
02	FDP.Die Liberalen	8'216	159	8'375
03	Die Mitte	9'426	172	9'598
04	Schweizerische Volkspartei (SVP)	9'464	134	9'598
05	Grünliberale Partei Kanton Schwyz	2'324	32	2'356
06	Evangelische Volkspartei - Eidgenössisch-Demokratische Union	111	76	187
Total		34'803	666	35'469
Zahl der leeren Stimmen				1'187
Summe der Kandidaten-, Zusatz- und leeren Stimmen				36'656

**Anmerkung:** Die Summe der Kandidaten-, Zusatz- und leeren Stimmen, geteilt durch die Zahl der vom Wahlkreis zu wählenden Vertreter, muss gleich sein der Zahl der gültigen Wahlzettel.

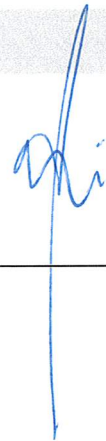
Bemerkungen/Allfällige Entscheide:

## Unterzeichnung Gemeindewahlbüro

Namens des Wahlbüros:



PräsidentIn:



SchreiberIn: