

Wahl des Bezirksammanns

| | | | |
|---------------------------------------|--------|---------|----------------------------|
| Stimmberechtigte | | 8'494 | |
| Eingegangene Stimmrechtsausweise | | 3'831 | |
| Eingegangene Wahlzettel | | 3'739 | Stimmbeteiligung = 44.02 % |
| abzüglich: - leere Wahlzettel | 2 | | |
| - ungültige Wahlzettel | 17 | 19 | |
| Gültige Wahlzettel | | 3'720 | |
| Mögliche Stimmen | | 3'720 | |
| abzüglich: - leere Stimmen | 176 | | |
| - ungültige Stimmen | 3 | 179 | |
| Total Kandidatenstimmen | | 3'541 | |
| Geteilt durch doppelte Anzahl Sitze | | 1'770.5 | |
| Das absolute Mehr beträgt | | 1'771 | |
| abs. Mehr erreicht und gewählt | | | |
| 10 Tresch Armin, CVP (bisher) | | 3'529 | |
| 999 Vereinzelte | | 12 | |
| | Total: | 3'541 | |

Allfällige Bemerkungen:

Die Richtigkeit dieses Protokolls bestätigen:

PräsidentIn:

SchreiberIn:

(Handwritten signatures and names in blue ink)

Wasser
 A. Rüdiger
 S. Rüdiger
 A. Modes
 J. Sauer
 A. Rüdiger
 A. Rüdiger
 A. Rüdiger
 A. Rüdiger
 A. Rüdiger
 A. Rüdiger
 A. Rüdiger

Wahl des Säckelmeisters

| | | | |
|-------------------------------------|-----|---------|----------------------------|
| Stimmberechtigte | | 8'494 | |
| Eingegangene Stimmrechtsausweise | | 3'831 | |
| Eingegangene Wahlzettel | | 3'739 | Stimmbeteiligung = 44.02 % |
| abzüglich: - leere Wahlzettel | 2 | | |
| - ungültige Wahlzettel | 17 | 19 | |
| Gültige Wahlzettel | | 3'720 | |
| Mögliche Stimmen | | 3'720 | |
| abzüglich: - leere Stimmen | 188 | | |
| - ungültige Stimmen | 1 | 189 | |
| Total Kandidatenstimmen | | 3'531 | |
| Geteilt durch doppelte Anzahl Sitze | | 1'765.5 | |
| Das absolute Mehr beträgt | | 1'766 | |

abs. Mehr erreicht und gewählt

20 Küng Peter, FDP (bisher) 3'525

999 Vereinzelte 6

Total: 3'531

Allfällige Bemerkungen:

Die Richtigkeit dieses Protokolls bestätigen:

PräsidentIn:

SchreiberIn:

[Handwritten signatures and names in blue ink:]
H. Kaiser, C. B., L. F. S. Schmid, S. Schmid, T. Dohr, M. W. ...
[Handwritten signature in red ink:]
F. Sauer

Wahl von vier Bezirksräten

| | | | |
|-------------------------------------|-------|---------|----------------------------|
| Stimmberechtigte | | 8'494 | |
| Eingegangene Stimmrechtsausweise | | 3'831 | |
| Eingegangene Wahlzettel | | 3'739 | Stimmbeteiligung = 44.02 % |
| abzüglich: - leere Wahlzettel | 2 | | |
| - ungültige Wahlzettel | 17 | 19 | |
| Gültige Wahlzettel | | 3'720 | |
| Mögliche Stimmen | | 14'880 | |
| abzüglich: - leere Stimmen | 1'193 | | |
| - ungültige Stimmen | 8 | 1'201 | |
| Total Kandidatenstimmen | | 13'679 | |
| Geteilt durch doppelte Anzahl Sitze | | 1'709.9 | |
| Das absolute Mehr beträgt | | 1'710 | |

abs. Mehr erreicht und gewählt

| | |
|-------------------------------------|-------|
| 32 Gamma Grüter Petra, CVP (bisher) | 3'403 |
| 34 Schlömmer Roman, FDP (bisher) | 3'351 |
| 31 Ebert Oliver, FDP (bisher) | 3'317 |

abs. Mehr verpasst / nicht gewählt

| | |
|-----------------------|-------|
| 33 Hofer Sibylle, CVP | 1'634 |
|-----------------------|-------|

nicht gewählt

| | |
|--------------------------------------|-------|
| 35 Müller Roland, SVP | 1'542 |
| 30 Räber Philipp Johannes, parteilos | 400 |

999 Vereinzelte 32

Total: 13'679

Allfällige Bemerkungen:

Die Richtigkeit dieses Protokolls bestätigen:

PräsidentIn: 

SchreiberIn: 
































Wahl des Landschreibers

| | | | |
|-------------------------------------|-----|---------|----------------------------|
| Stimmberechtigte | | 8'494 | |
| Eingegangene Stimmrechtsausweise | | 3'831 | |
| Eingegangene Wahlzettel | | 3'739 | Stimmbeteiligung = 44.02 % |
| abzüglich: - leere Wahlzettel | 2 | | |
| - ungültige Wahlzettel | 17 | 19 | |
| Gültige Wahlzettel | | 3'720 | |
| Mögliche Stimmen | | 3'720 | |
| abzüglich: - leere Stimmen | 181 | | |
| - ungültige Stimmen | 0 | 181 | |
| Total Kandidatenstimmen | | 3'539 | |
| Geteilt durch doppelte Anzahl Sitze | | 1'769.5 | |
| Das absolute Mehr beträgt | | 1'770 | |

abs. Mehr erreicht und gewählt

40 Sinoli Marc (bisher) 3'533

999 Vereinzelte 6

Total: 3'539

Allfällige Bemerkungen:

Die Richtigkeit dieses Protokolls bestätigen:

PräsidentIn:

SchreiberIn:

[Handwritten signatures and initials in blue ink, including names like W. Küssner, S. Schmid, P. Sch, M. Küssner, and U. A. W.]

Wahl von sechs Rechnungsprüfer

| | | | |
|-------------------------------------|-------|---------|----------------------------|
| Stimmberechtigte | | 8'494 | |
| Eingegangene Stimmrechtsausweise | | 3'831 | |
| Eingegangene Wahlzettel | | 3'739 | Stimmbeteiligung = 44.02 % |
| abzüglich: - leere Wahlzettel | 2 | | |
| - ungültige Wahlzettel | 17 | 19 | |
| Gültige Wahlzettel | | 3'720 | |
| Mögliche Stimmen | | 22'320 | |
| abzüglich: - leere Stimmen | 1'474 | | |
| - ungültige Stimmen | 7 | 1'481 | |
| Total Kandidatenstimmen | | 20'839 | |
| Geteilt durch doppelte Anzahl Sitze | | 1'736.6 | |
| Das absolute Mehr beträgt | | 1'737 | |

abs. Mehr erreicht und gewählt

| | |
|---|-------|
| 60 Bachmann Priska, CVP (bisher) | 3'499 |
| 64 Holzgang Fanny, FDP (bisher) | 3'481 |
| 65 Zeiter Georgette, FDP (bisher) | 3'476 |
| 63 Schenker Jürg, FDP (bisher) | 3'474 |
| 61 Klausener Lukas, CVP (bisher) | 3'471 |
| 62 Bünter Prisca, SP und Unabh (bisher) | 3'432 |

999 Vereinzelte 6
Total: 20'839

Allfällige Bemerkungen:

Die Richtigkeit dieses Protokolls bestätigen:

PräsidentIn: 

SchreiberIn: 



Wahl von sechs Bezirksrichter

| | | | |
|-------------------------------------|-------|---------|----------------------------|
| Stimmberechtigte | | 8'494 | |
| Eingegangene Stimmrechtsausweise | | 3'831 | |
| Eingegangene Wahlzettel | | 3'739 | Stimmbeteiligung = 44.02 % |
| abzüglich: - leere Wahlzettel | 2 | | |
| - ungültige Wahlzettel | 17 | 19 | |
| Gültige Wahlzettel | | 3'720 | |
| Mögliche Stimmen | | 22'320 | |
| abzüglich: - leere Stimmen | 4'321 | | |
| - ungültige Stimmen | 18 | 4'339 | |
| Total Kandidatenstimmen | | 17'981 | |
| Geteilt durch doppelte Anzahl Sitze | | 1'498.4 | |
| Das absolute Mehr beträgt | | 1'499 | |

abs. Mehr erreicht und gewählt

| | |
|---|-------|
| 53 Christen Daniel, SVP (bisher) | 3'321 |
| 56 Gwerder Edgar, FDP (bisher) | 2'558 |
| 54 Dober Pirmin, SVP | 2'499 |
| 50 Annen Michael, CVP | 2'065 |
| 51 Hess Bruno, CVP | 2'045 |
| 52 Baumann Hediger Andrea, SP und Unabh | 1'986 |

abs. Mehr erreicht / als überzählig ausgeschieden


| | |
|------------------------------|-------|
| 55 Looser Jörg, FDP (bisher) | 1'887 |
| 57 Gremaud Annemarie, FDP | 1'600 |

999 Vereinzelte 20

Total: 17'981

Allfällige Bemerkungen:

Die Richtigkeit dieses Protokolls bestätigen:

PräsidentIn: 

SchreiberIn: 

 P. Ddr

 W. Kaiser

 P. C. H.






 S. Mann




 U. P. H.

 L. Z. H.

 P. C. H.







 A. Weis

 F. Sorensen



Wahl des Kantonsrichters

| | | | |
|---------------------------------------|--------|---------|----------------------------|
| Stimmberechtigte | | 8'494 | |
| Eingegangene Stimmrechtsausweise | | 3'831 | |
| Eingegangene Wahlzettel | | 3'739 | Stimmbeteiligung = 44.02 % |
| abzüglich: - leere Wahlzettel | 2 | | |
| - ungültige Wahlzettel | 17 | 19 | |
| Gültige Wahlzettel | | 3'720 | |
| Mögliche Stimmen | | 3'720 | |
| abzüglich: - leere Stimmen | 169 | | |
| - ungültige Stimmen | 0 | 169 | |
| Total Kandidatenstimmen | | 3'551 | |
| Geteilt durch doppelte Anzahl Sitze | | 1'775.5 | |
| Das absolute Mehr beträgt | | 1'776 | |
| abs. Mehr erreicht und gewählt | | | |
| 90 Beringer Ilaria, CVP | | 2'065 | |
| nicht gewählt | | | |
| 91 Christen Pia, FDP | | 1'486 | |
| 999 Vereinzelte | | 0 | |
| | Total: | 3'551 | |

Allfällige Bemerkungen:

Die Richtigkeit dieses Protokolls bestätigen:

PräsidentIn:

SchreiberIn:

[Handwritten signatures in blue ink, including names like Waiser, J. Dohr, U. P. S. Mund, M. Tandberg, A. Wieser, F. Sauer, and others. Some signatures are crossed out with red ink.]

Wahl des Vermittlers

| | | | |
|-------------------------------------|-----|---------|----------------------------|
| Stimmberechtigte | | 8'494 | |
| Eingegangene Stimmrechtsausweise | | 3'831 | |
| Eingegangene Wahlzettel | | 3'739 | Stimmbeteiligung = 44.02 % |
| abzüglich: - leere Wahlzettel | 2 | | |
| - ungültige Wahlzettel | 17 | 19 | |
| Gültige Wahlzettel | | 3'720 | |
| Mögliche Stimmen | | 3'720 | |
| abzüglich: - leere Stimmen | 174 | | |
| - ungültige Stimmen | 0 | 174 | |
| Total Kandidatenstimmen | | 3'546 | |
| Geteilt durch doppelte Anzahl Sitze | | 1'773.0 | |
| Das absolute Mehr beträgt | | 1'774 | |

abs. Mehr erreicht und gewählt

70 Hofmann-Notz Sonja, CVP (bisher) 3'546

999 Vereinzelte 0

Total: 3'546

Allfällige Bemerkungen:

Die Richtigkeit dieses Protokolls bestätigen:

PräsidentIn:

SchreiberIn:

F. Dohr

W. Kuster

187

S. Mumm

M. Zambelli

P. G.

D. G.

N. ...

A. Weiler

Ch. ...

F. ...

Wahl des Vermittler-Stv.

| | | | |
|-------------------------------------|-----|---------|----------------------------|
| Stimmberechtigte | | 8'494 | |
| Eingegangene Stimmrechtsausweise | | 3'831 | |
| Eingegangene Wahlzettel | | 3'739 | Stimmbeteiligung = 44.02 % |
| abzüglich: - leere Wahlzettel | 2 | | |
| - ungültige Wahlzettel | 17 | 19 | |
| Gültige Wahlzettel | | 3'720 | |
| Mögliche Stimmen | | 3'720 | |
| abzüglich: - leere Stimmen | 229 | | |
| - ungültige Stimmen | 0 | 229 | |
| Total Kandidatenstimmen | | 3'491 | |
| Geteilt durch doppelte Anzahl Sitze | | 1'745.5 | |
| Das absolute Mehr beträgt | | 1'746 | |

abs. Mehr erreicht und gewählt

| | |
|-----------------------|-------|
| 80 Beutler Ruedi, FDP | 3'490 |
| 999 Vereinzelte | 1 |
| Total: | 3'491 |

Allfällige Bemerkungen:

Die Richtigkeit dieses Protokolls bestätigen:

PräsidentIn:

SchreiberIn:

[Handwritten signatures in blue ink, including names like 'F. Sauer', 'S. M...', 'A. Sider', 'P. ...', 'A. ...', 'Z. ...', 'A. ...']