


Mein Waldheft


Name: _____



Suchbilder



Waldgeräusche




Mein Baum

meine Zeichnung



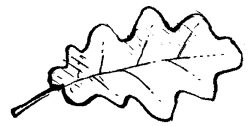
Blattabrieb

mein Blattabrieb



Blattformen

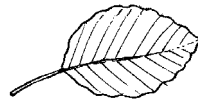
Anzahl Arten:




Eiche



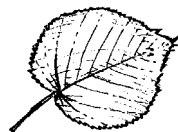
Weissdorn



Rotbuche




Hasel



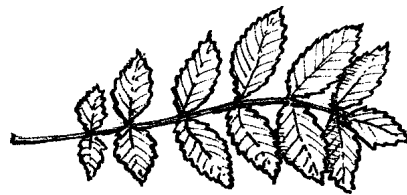
Linde



Hartriegel



Bergahorn

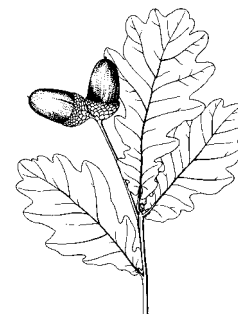


Esche

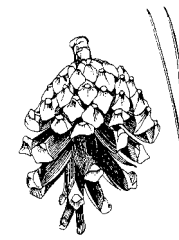


Tanne


Borkenbilder



Eiche



Föhre



Tanne



Buche

Baumdimensionen

Notizen

meine Beobachtungen:

Baumhöhe (Anzahl Schüler, die sich auf die Schultern stehen müssten)

Stammumfang (Anzahl Kinderhände)

geschätztes Alter:

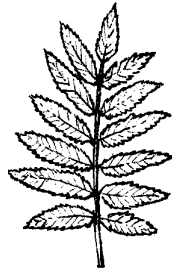
Blätterbild

Foto meines Blätterbildes

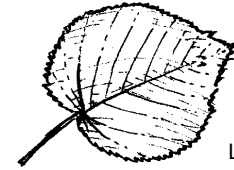


Baumrätsel

Folgende Arten stehen zur Auswahl:



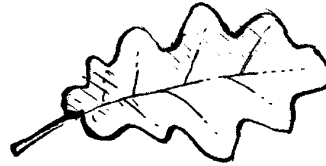
Vogelbeere



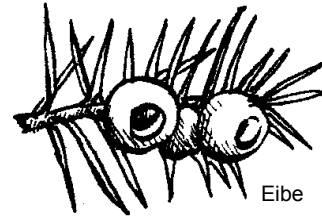
Linde



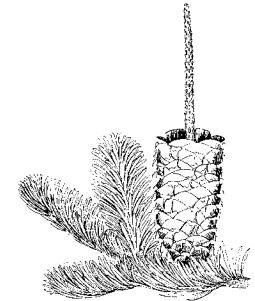
Buche



Eiche



Eibe



Tanne

Der Baum trägt Blüten, aus denen ein wohlschmeckender, gesunder Tee hergestellt werden kann.

Die Beeren dieses Baumes enthalten viel Vitamin C und werden gerne von Vögeln gefressen.

Sie kann bis 50 Meter hoch werden und gehört damit zu den höchsten Bäumen Mitteleuropas.

Unsere Vorfahren kerbten Zeichen in Holzstäbe dieses Baumes. Der Name Buchstabe leitet sich davon ab.

Die Blätter dieses Baumes legte man früher ähnlich wie Sauerkraut ein, um sie als Gemüse zu essen.


In der Not wurde aus den Früchten dieses Baumes ein Kaffee-Ersatz hergestellt.

Die Nüsse dieses Strauches waren schon im Altertum begehrt.

Nach alten Sagen sind Wälder mit diesen Bäumen die Heimat der Waldfeen.

Aus dem elastischen, zähen Holz wurden im Mittelalter Pfeilbögen, Armbrüste und Speere hergestellt.

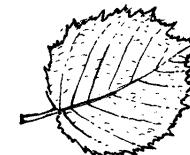
Der Baum vermehrt sich über geflügelte Früchte, sogenannte Schraubenflieger, die bis 100 m weit fliegen können.



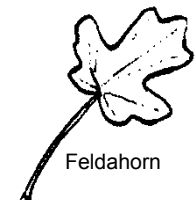
Lärche



Bergahorn



Hasel



Feldahorn